



Lichterkette für Bär, Dino und Feuerwehrauto



Sie bekommen 7 Teile bei Ihrer Bestellung.

Bevor Sie anfangen, eine Kleinigkeit auf den Sie achten sollten:

Beim Zusammenbauen der Halterung für die Wand, dürfen Sie die Teile nicht falsch zusammenkleben.




Links das Bild wie es sein soll: Bündig mit dem Seitenteil. Rechts das Bild, wie es falsch wäre.



Dann die Wandplatte anbringen.



Und nun noch die 2 kleinen Teile oben drauf



Nun die Teile zusammenkleben ...



... und anmalen.



Eine Lichterkette mit 10 Leuten einfach durch die Löcher stecken und die Kabel rund um die Aufhängung verstecken. Das Stromkabel unten zur Steckdose führen.



Fertig ist die Kinderlampe, die es so sonst nirgends gibt.

Wir wünschen viel Spaß beim Basteln